

留置カテーテルの処置に SEE パックαシリーズ

# カテバス® キット

E0G 滅菌済

販売名：SEE パック-アルファ

一般名：単回使用クラスI 処置キット

医療機器届出番号：40B2X00022000005



カテーテル保護ガーゼ  
「カテスポ」+ ガーゼ1枚  
に変更できます。  
(MF-1002)



使い方は裏面をご覧ください→

## 規格および内容物一覧

### MF-1001

①トレイ	1枚
②カテバス®	1枚
③紙軸綿棒	3本
④ガーゼ (75mm × 75mm・16P)	3枚
⑤テープ (25mm × 150mm)	6本

※30個入り / 箱


### MF-1002

①トレイ	1枚
②カテバス®	1枚
③紙軸綿棒	3本
④カテスポ	1枚
⑤ガーゼ (75mm × 75mm・16P)	1枚
⑥テープ (25mm × 150mm)	6本

※30個入り / 箱

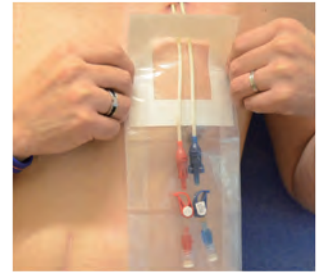

# ●●● 使い方 ●●●

## 1 カテバス®を取り出す



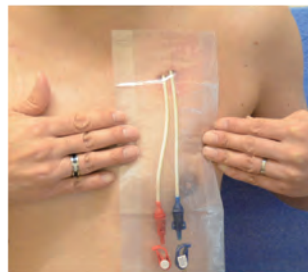
フタを開け口から半分ほど剥がし、カテバス®を取り出して広げます。

## 2 カテーテルを入れる



マチを軽く広げ、入口からカテーテルを入れていきます。

## 3 貼りつける



両面テープ部分のはくり紙をはがし、袋内の空気を抜きながら密着させます。このときシワが入ると水漏れの原因になります。

## 4 入浴



入口より下の部分は、他の部分と同様に洗うことができます。入口部分は長時間にわたり水に浸けないようにご注意ください。

## 5 消毒する



綿棒を使い、各医療機関の指示に従って消毒をおこなってください。  
※消毒剤は別途ご用意ください。

## 6 保護する



／スポットと入る＼

ガーゼとテープを使い、各医療機関の指示に従ってカテーテルを保護してください。

## ⚠ 注意

- ・個人差により、皮膚がかぶれることがあります。ご使用になる前にパッチテストをおこなってください。
- ・本品はティスポーザブル製品です。再使用はしないでください。